



PAKFOOD

World Class Food Supply

รายงานประจำปี 2565

Annual Report 2022

สารบัญ

	หน้า
สารผู้บริหาร	3
ข้อมูลทั่วไป	4
สายผลิตภัณฑ์	6
ปัจจัยความเสี่ยง	8
โครงสร้างผู้ถือหุ้น	10
ฐานะการเงินและผลการดำเนินงาน	13
ข้อมูลทางการเงินโดยสรุป	14

สารประธานกรรมการ

ปี 2565 เป็นอีกปีที่ท้าทายสำหรับธุรกิจในกลุ่ม บริษัท แพ็คฟู้ด จำกัด (มหาชน) ของเราอย่างมาก ในสถานการณ์การแพร่ระบาดของโรคโควิด-19 ทั่วโลกอีกปีหนึ่ง อย่างไรก็ตามด้วยความสามารถของพนักงานทุกคน ตั้งแต่พนักงานรายวัน พนักงานรายเดือน ตลอดจนถึงผู้บริหาร บริษัทฯ ยังสามารถทำยอดขายและทำกำไรได้มากกว่าเป้าหมายที่กำหนดไว้ ซึ่งถือเป็นปีที่ดีมากอีกปีหนึ่งสำหรับกลุ่ม บริษัท แพ็คฟู้ด จำกัด (มหาชน) ของเรา

บริษัทฯ ขอให้คำมั่นสัญญาว่า เราจะมุ่งมั่นดำเนินธุรกิจไปพร้อมกับความรับผิดชอบต่อสังคมและสิ่งแวดล้อมอย่างสมดุล เพื่อให้เราเติบโตควบคู่กับสังคมไทยอย่างยั่งยืน แผนงานในปีต่อไปของบริษัท คือ เน้นการทำงานที่มีประสิทธิภาพ มีระบบตรวจสอบย้อนกลับที่แม่นยำ บริหารงานอย่างโปร่งใสยึดหลักธรรมาภิบาล เพื่อให้ได้ผลิตภัณฑ์ที่ตรงตามความต้องการของลูกค้าทุกตลาด

ในฐานะประธานกรรมการ ขอขอบคุณคณะกรรมการบริษัท ทีมผู้บริหาร และพนักงานทุกคน ที่ร่วมมือร่วมใจในการผลักดันและพัฒนาองค์กร อย่างเต็มกำลังความสามารถด้วยทัศนคติที่มุ่งมั่น ไม่ย่อท้อต่อความท้าทายต่างๆ ที่มีมาอย่างต่อเนื่อง รวมทั้งขอขอบคุณลูกค้า คู่ค้า ท่านผู้ถือหุ้น สถาบันการเงิน และผู้มีส่วนได้เสียทุกฝ่ายที่ให้การสนับสนุนไว้วางใจ และเชื่อมั่นในบริษัทฯ มาโดยตลอด และต่อจากนี้ไป ขอให้มั่นใจว่าเราพร้อมจะทุ่มเทและมุ่งมั่นในการดำเนินธุรกิจที่อยู่บนพื้นฐานของการกำกับดูแลกิจการที่ดี การบริหารจัดการที่มีธรรมาภิบาลโปร่งใส ตรวจสอบได้ เพื่อก้าวสู่การเป็นผู้นำในอุตสาหกรรมอาหารแช่แข็งที่เติบโตอย่างยั่งยืน

Q. =:

นายฤทธิรงค์ บุญมีโชติ

ประธานกรรมการ

บริษัท แพ็คฟู้ด จำกัด (มหาชน)

ข้อมูลทั่วไป บริษัท แพ็คฟู้ด จำกัด (มหาชน) - ทะเบียนเลขที่ 0107537001668
 ประเภทธุรกิจ ผู้ผลิตและส่งออกอาหารทะเล และอาหารสำเร็จรูปแช่เยือกแข็ง
 สำนักงานใหญ่ เลขที่ 979/72 – 74 อาคารเอสเอ็มทาวเวอร์ ชั้น25
 ถนนพหลโยธิน แขวงพญาไท เขตพญาไท กรุงเทพฯ 10400
 (เปลี่ยนแปลงที่อยู่ 1 กรกฎาคม 2565)
 โทรศัพท์ : +66 (0) 2298-0780-4
 โทรสาร : +66 (0) 2298-0785 www.pakfood.co.th, www.ttimefood.com

โรงงาน

1. โรงงานโอคินอสฟู้ด (นิติบุคคล บจก.โอคินอสฟู้ด)
 ผลิตและส่งออก ผลิตภัณฑ์กุ้งสดแช่แข็งกุ้งแปรรูป และอาหารแช่แข็ง
 85 หมู่ที่ 4 ต.นาดี อ.เมืองสมุทรสาคร จ.สมุทรสาคร 74000
 โทรศัพท์ (034) 833803-6 โทรสาร (034) 861110
2. โรงงานเอเชียแปซิฟิก (นิติบุคคล บมจ. แพ็คฟู้ด)
 ผลิตและส่งออกอาหารแช่เยือกแข็งและอาหารฮาลาล
 57/4 หมู่ 4 ถนนเอกชัย ต.โคกขาม อ.เมืองสมุทรสาคร จ.สมุทรสาคร 74000
 โทรศัพท์ (034)864134 โทรสาร (034) 864142
3. โรงงานเจ้าพระยา (นิติบุคคล บมจ. แพ็คฟู้ด)
 ผลิตและขาย ตีมซ่า และอาหารแช่เยือกแข็ง
 31 ซอยสะพานปลา แขวงยานนาวา เขตสาทร กรุงเทพมหานคร 10120
 โทรศัพท์ (662) 2120496-8 โทรสาร (662) 2115704
4. โรงงานปากพ่อง (นิติบุคคล บมจ. แพ็คฟู้ด)
 ผลิตและส่งออกผลิตภัณฑ์ปูพาสเจอร์ไรซ์
 (หยุดกิจการโรงงานชั่วคราว 6 มิถุนายน 2563)
 320 หมู่ 1 ถนนสุนอนันต์ ตำบลปากพ่องฝั่งตะวันตก อ.ปากพ่อง จ.นครศรีธรรมราช
 รหัสไปรษณีย์ 80370 โทรศัพท์ (075) 443075 โทรสาร (075) 443170

ทุนจดทะเบียนปัจจุบัน 330,000,000 บาท
 ประกอบด้วยหุ้นสามัญ 32,999,979 หุ้น
 มูลค่าหุ้นละ 10 บาท
 ทุนชำระแล้วปัจจุบัน 329,999,790 บาท
 มูลค่าที่ตราไว้ 10 บาท
 นายทะเบียน สำนักกรรมการ บริษัท แพ็คฟู้ด จำกัด (มหาชน)

นิติบุคคลที่บริษัทถือหุ้นตั้งแต่ร้อยละ 10 ขึ้นไป

ชื่อบริษัท	บริษัท เจ้าพระยาห้อยเย็น จำกัด
ประกอบธุรกิจ	จดทะเบียนเลิกกิจการ 21 ธันวาคม 2561
ชื่อบริษัท	บริษัท ทักษิณสมุทร จำกัด
ประกอบธุรกิจ	จดทะเบียนเลิกกิจการ 21 ธันวาคม 2561
ชื่อบริษัท	บริษัท โอคินอส จำกัด
ประกอบธุรกิจ	จดทะเบียนเลิกกิจการ 14 ธันวาคม 2559

.....
บุคคลอ้างอิง

ผู้สอบบัญชี	1. นายพงทวิ รัตนะโกเศศ	เลขผู้สอบบัญชีอนุญาตเลขที่ 7795
	2. นายชาญชัย ชัยประสิทธิ์	เลขผู้สอบบัญชีอนุญาตเลขที่ 3760
	3. นางสาวอมรรัตน์ เพิ่มพูนวัฒนาสุข	เลขผู้สอบบัญชีอนุญาตเลขที่ 4599
	บริษัท ไฟร์ชวอเตอร์เฮาส์คูเปอร์ส เอบีเอเอส จำกัด 179/74-8 ถนนสาทรใต้ แขวงทุ่งมหาเมฆ เขตสาทร กทม.10120	

ลักษณะผลิตภัณฑ์หรือบริการ

ผลิตภัณฑ์หลักของบริษัทได้แก่ ผลิตภัณฑ์อาหารสำเร็จรูป, กึ่งสำเร็จรูป ทั้งแช่เย็นและแช่เยือกแข็ง ซึ่งสามารถแบ่งตามประเภทของผลิตภัณฑ์ ได้ดังนี้

1. ผลิตภัณฑ์กุ้งแช่เยือกแข็ง โดยมีวัตถุดิบหลักได้แก่ กุ้งขาว (Vanna Mei Shrimp) ซึ่งเป็นกุ้งเพาะเลี้ยง ซึ่งมีมูลค่าการขายประมาณ 90% ของผลิตภัณฑ์กุ้งแช่เยือกแข็งทั้งหมดและกุ้งประเภทอื่น ๆ ได้แก่ กุ้งแม่น้ำ, กุ้งนำเข้ามาจากประเทศซาอุดีอาระเบีย, กุ้งน้ำเย็นจากทะเลเหนือ หรือกุ้งแดง ซึ่งเป็นกุ้งนำเข้ามาจากประเทศญี่ปุ่น เป็นต้น จากนั้นจึงนำมาแปรรูปให้ตรงกับความต้องการของลูกค้า อาทิเช่น เด็ดหัว, ปอกเปลือก, ผ่าหลัง, ต้ม, ชุบแป้งทอด ฯลฯ จากนั้นจึงนำมาเข้าสู่กระบวนการแช่เยือกแข็ง ซึ่งมีสามวิธีหลัก คือ

ก) การแช่เยือกแข็งเป็นตัว โดยใช้คาร์บอนไดออกไซด์เหลวให้ความเย็น

(IQF - Individual Quick Frozen)

ข) แช่เยือกแข็งเป็นก้อน (Block Frozen) โดยนำผลิตภัณฑ์มาแช่น้ำแล้วทำให้แข็งตัว

ค) แช่เยือกแข็งโดยใช้ลมเย็นเป่า (Air Blast)

2. ผลิตภัณฑ์อาหารสำเร็จรูป/อาหารกึ่งสำเร็จรูปแช่เยือกแข็ง ได้แก่ อาหารพร้อมรับประทาน ขนมไทยแช่แข็ง ต้มซ่าชนิดต่าง ๆ ทั้งของนึ่งและของทอด อาทิเช่น ขนมจีบ, ซาลาเปา, กุ้งชุบแป้ง, ปอเปี๊ยะกึ่ง ฯลฯ ซึ่งผลิตตามความต้องการของลูกค้า

3. ผลิตภัณฑ์เนื้อปูพาสเจอร์ไรซ์บรรจุกระป๋อง ซึ่งจัดเก็บที่อุณหภูมิประมาณ 1 - 4 องศาเซลเซียสมีวัตถุดิบหลัก คือ เนื้อปูม้า

สิทธิประโยชน์ในการประกอบธุรกิจ

บริษัท โอคินอสฟู้ด จำกัด

ได้รับบัตรส่งเสริมเลขที่ 2035 (2)/2550 ลงวันที่ 15 ตุลาคม 2550 โดยเริ่มมีรายได้ครั้งแรกจากการประกอบกิจการเมื่อวันที่ 5 พฤศจิกายน 2551 และหมดอายุลงในเดือนพฤศจิกายน 2559

โดยทางบริษัทฯ ได้ทำการขอบัตรส่งเสริมฉบับที่ 2 เลขที่ 59-0340-0-00-1-0 ลงวันที่ 7 มีนาคม 2559 โดยเริ่มมีรายได้ครั้งแรกจากการประกอบกิจการเมื่อวันที่ 16 สิงหาคม 2559 ปัจจุบันกำลังอยู่ระหว่างการอนุมัติการเปิดดำเนินการจากคณะกรรมการส่งเสริมการลงทุน

บริษัท แพ็คฟู้ด จำกัด (มหาชน)

สาขา 6 ตั้งอยู่ที่ 57/4 หมู่ 4 ถนนเอกชัย ตำบลโคกขาม อำเภอเมืองสมุทรสาคร จังหวัดสมุทรสาคร 74000 ได้รับบัตรส่งเสริมเลขที่ 60-0565-0-00-3-0 ลงวันที่ 19 พฤษภาคม 2560 โดยเริ่มมีรายได้ครั้งแรกจากการประกอบกิจการเมื่อวันที่ 14 สิงหาคม 2560 สิ้นสุดการใช้สิทธิ 8 ปี โดยบัตรส่งเสริมฯ ได้รับการอนุมัติการเปิดดำเนินการจากคณะกรรมการส่งเสริมการลงทุน ตามใบอนุญาตเลขที่ 266/กตพ.1/2565 เมื่อวันที่ 25 กรกฎาคม 2565

สาขา 1 ตั้งอยู่ที่ 31 ซอยสะพานปลา ถนนเจริญกรุง แขวงยานนาวา เขตสาทร กรุงเทพมหานคร 10120 ได้รับบัตรส่งเสริมเลขที่ 61-0699-0-00-1-0 ลงวันที่ 15 มิ.ย. 2561 ยังไม่มีรายได้จากโครงการตามบัตรส่งเสริมฯ

สาขา 3 ตั้งอยู่ที่ 320 หมู่ 3 ถนนสุนอนันต์ ตำบลปากพ่องิ้วตะวันตก อำเภอปากพ่องิ้ว จังหวัดนครศรีธรรมราช 80140 ได้รับบัตรส่งเสริมเลขที่ 61-0698-0-00-1-0 ลงวันที่ 15 มิ.ย. 2561 และได้แก้ไขข้อมูลในบัตรส่งเสริม จากที่ตั้งโรงงานจากเดิมในท้องที่ จ.นครศรีธรรมราช เป็น ในท้องที่สมุทรสาคร ตั้งแต่ 1 ตุลาคม 2562 ยังไม่มีรายได้จากโครงการตามบัตรส่งเสริมฯ

สิทธิประโยชน์สำคัญที่ได้รับ คือ

- บริษัทได้รับยกเว้นภาษีเงินได้นิติบุคคลสำหรับกำไรสุทธิที่ได้จากการประกอบกิจการที่ได้รับการส่งเสริมการลงทุนมีกำหนดเวลา 8 ปีนับแต่วันที่เริ่มมีรายได้ครั้งแรกจากการประกอบกิจการ
- บริษัทได้รับยกเว้นภาษีการนำเข้าเครื่องจักร และอาหารขาเข้าสำหรับวัตถุดิบและวัตถุดิบจำเป็นที่ต้องนำเข้าจากต่างประเทศ เพื่อใช้ในการผลิต เพื่อการส่งออกเป็นระยะเวลา 1 ปี นับแต่วันนำเข้าครั้งแรก
- บริษัทได้รับอนุญาตให้นำผลขาดทุนประจำปีที่เกิดขึ้นในระหว่างที่ได้รับสิทธิยกเว้นภาษีเงินได้นิติบุคคลตามบัตรส่งเสริมไปหักออกจากกำไรสุทธิที่เกิดขึ้นภายหลังระยะเวลาที่ได้รับยกเว้นภาษีเงินได้นิติบุคคล มีกำหนดระยะเวลาไม่เกิน 5 ปีนับตั้งแต่วันที่พ้นกำหนดเวลานั้น โดยจะเลือกหักจากกำไรสุทธิของปีใดปีหนึ่งหรือหลายปีก็ได้

ปัจจัยความเสี่ยง

ความเสี่ยงทางธุรกิจและผลกระทบที่จะมีต่อการดำเนินงานในอนาคต มีดังนี้

ความเสี่ยงด้านวัตถุดิบ

ความเสี่ยงด้านปริมาณและราคากุ้งฝัวผวน

ในช่วง 3 ไตรมาสแรก ในปี 2565 ไทยมีผลผลิตกุ้งทะเลลดลงเล็กน้อย เนื่องจากเกษตรกรเลี้ยงกุ้งได้ยากขึ้นในช่วงฤดูฝน และความเสี่ยงด้านโรคกุ้ง ส่งผลให้กุ้งโตช้าและกินอาหารน้อยลง เกษตรกรจึงชะลอการผลิต ส่งผลให้ระดับราคากุ้งปรับตัวเพิ่มขึ้น ส่วนการนำเข้าสะสมมีแนวโน้ม ลดลงตามต้นทุนค่าขนส่งที่อยู่ในระดับสูง รวมถึงค่าเงินบาทที่อ่อนค่า ทำให้ต้องชะลอการนำเข้าวัตถุดิบ

ผลกระทบต่อภาพรวมของบริษัท อันเนื่องมาจากสถานการณ์กุ้งที่ลดลงทั้งกุ้งไทยและกุ้งนำเข้า รวมถึงผลกระทบจากต้นทุนค่าขนส่งที่ปรับตัวสูงขึ้น ทางบริษัทจึงต้องทำการตลาดอย่างใกล้ชิดกับลูกค้า ต้องรับคำสั่งซื้อจากลูกค้าในระยะสั้น และเพิ่มผลิตภัณท์ในการตลาดที่ต้องการอย่างมากขึ้น รวมทั้งทำการป้องกันความเสี่ยงจากอัตราแลกเปลี่ยนอย่างเข้มงวด ทำให้บริษัทสามารถควบคุมและบริหารจัดการเรื่องวัตถุดิบได้อย่างมีประสิทธิภาพ

อย่างไรก็ตาม แนวโน้มของสถานการณ์ในปี 2566 คาดว่าจะความเสี่ยงทางด้านปัจจัยทางด้านวัตถุดิบ จะลดน้อยลง อันเนื่องมาจากแผนการฟื้นฟูผลผลิตกุ้งไทย ประกอบด้วยกลยุทธ์หลัก 3 กลยุทธ์ ได้แก่ กลยุทธ์การส่งเสริมด้านการตลาด กลยุทธ์การเพิ่มประสิทธิภาพการผลิตกุ้งทะเล และกลยุทธ์แนวทางป้องกันแก้ไขปัญหาด้านโรคกุ้งทะเล นอกเหนือจากปัจจัยดังกล่าวที่คาดว่าจะส่งผลดีกับภาพรวมของบริษัท ยังมีปัจจัยอื่น ๆ ร่วมด้วย อาทิ เช่น ค่าเงินบาทและต้นทุนค่าขนส่งที่ทยอยกลับสู่สภาวะปกติ การบริหารจัดการวัตถุดิบที่มีประสิทธิภาพ และนโยบายการทำตลาดอย่างใกล้ชิดกับลูกค้าเพื่อให้สามารถเข้าถึงความต้องการและเพิ่มผลผลิตให้เพียงพอต่อความต้องการของผู้บริโภค

ความเสี่ยงด้านอัตราแลกเปลี่ยน

บริษัทมีรายรับจากการส่งออกผลิตภัณท์ไปจำหน่ายยังต่างประเทศ โดยรายรับส่วนใหญ่จะอยู่ในสกุลเงินดอลลาร์สหรัฐฯ และเงินสกุลเยน

ซึ่งในปีที่ผ่านมาเงินบาทอ่อนค่าขึ้นเมื่อเปรียบเทียบกับสกุลดอลลาร์สหรัฐฯ ฯ เมื่อแปลงเป็นสกุลเงินบาท ส่งผลให้บริษัทฯ ได้ผลกำไรเพิ่มขึ้นจากอัตราแลกเปลี่ยน

สำหรับการบริหารความเสี่ยงด้านอัตราแลกเปลี่ยนนั้น บริษัทฯ จะการใช้เครื่องมือทางการเงิน ได้แก่ การขายเงินตราต่างประเทศล่วงหน้ากับสถาบันการเงินต่างๆ และวิธีการต่าง ๆ ตามที่บริษัทแม่ให้คำแนะนำ

ความเสี่ยงเกี่ยวกับดำเนินธุรกิจ

เนื่องจากปัจจุบันธุรกิจอาหารในระดับสากล มีกฎเกณฑ์ต่าง ๆ เพิ่มขึ้นอย่างมาก ทั้งในด้านมาตรฐานผลิตภัณท์ มาตรฐานการผลิต ความปลอดภัยของผลิตภัณท์ทางด้านเคมีและชีวภาพ การตรวจสอบผลิตภัณท์ย้อนกลับได้ (Traceability) กฎหมายการคุ้มครองผู้บริโภค กฎหมายกีดกันทางการค้า ซึ่งมีความซับซ้อน ส่งผลต่อ

การดำเนินงานและทำให้มีค่าใช้จ่ายเพิ่มขึ้น ทำให้ต้องมีวิธีการบริหารความเสี่ยงเรื่องต่าง ๆ ที่กล่าวมาข้างต้น อาทิ เช่น การพัฒนากระบวนการพัฒนาฟาร์มให้ได้มาตรฐานสากล, นำระบบประกันคุณภาพมาใช้, ศึกษาในเรื่องกฎระเบียบการค้าระหว่างประเทศ

ความเสี่ยงจากการกีดกันทางการค้า

การกีดกันทางการค้า โดยการเก็บภาษีต่อต้านการทุ่มตลาด (Antidumping Tax) จากผู้ส่งออกสินค้ากึ่งไปยังประเทศสหรัฐฯยังคง เป็นปัญหาสำคัญของบริษัท ซึ่งบริษัทได้มีการจัดการเพื่อลดความเสี่ยงดังกล่าว โดยได้ว่าจ้างบริษัทที่ปรึกษาทางกฎหมายที่มีความชำนาญในด้านกฎหมายภาษีระหว่างประเทศ มาให้คำปรึกษาในด้านนี้อย่างสม่ำเสมอ พร้อมทั้งใช้การควบคุมราคาขายของผลิตภัณฑ์ที่ส่งออกไปยังประเทศสหรัฐฯ และตลาดรอง พร้อมทั้งยื่นเรื่องกับหน่วยงานรัฐของประเทศสหรัฐฯ เพื่อขอทบทวน อัตราภาษีต่อต้านการทุ่มตลาดอยู่อย่างต่อเนื่อง

ความเสี่ยงจากปัจจัยขาดแคลนตู้คอนเทนเนอร์ลดลง และคลองตัวมากขึ้น

จากสถานการณ์การแพร่ระบาดของ COVID-19 ในปี 2563-2564 ส่งผลให้การค้าระหว่างประเทศลดลง และมีตู้คอนเทนเนอร์ตักค้างอยู่ที่ประเทศผู้นำเข้าเป็นจำนวนมาก เมื่ออุปสงค์ของการใช้สินค้านำเข้า เรือขนส่งสินค้า และตู้คอนเทนเนอร์สูงขึ้นจากเศรษฐกิจที่เริ่มฟื้นตัว ส่งผลให้เกิดเป็นวิกฤติการขาดแคลนตู้คอนเทนเนอร์ในที่สุด ทำให้ค่าระวางเรือ (Freight) และระยะเวลาขนส่งสินค้าเพิ่มสูงขึ้นเป็นอย่างมาก ส่งผลต่อเนื่องให้ต้นทุนในการส่งออกของผู้ประกอบการสูงขึ้น ประกอบกับเหตุการณ์เรือขวางคลองสุเอซในเดือนมีนาคม 2564 และการสั่งปิดท่าเรือบางส่วนและการกักตัวลูกเรือเพื่อควบคุมการระบาดของ COVID-19 ในบริเวณท่าเรือของจีน ทำให้สถานการณ์ตึงเครียดมากขึ้น โดยคาดว่าข้อจำกัดด้านการขนส่งท่าเรือที่แออัด

และการขาดแคลนตู้คอนเทนเนอร์เริ่มคลี่คลายลงในครึ่งหลังของปี 2565 โดยเฉพาะไตรมาส ที่ 4 จากอุปสงค์สินค้านำเข้าที่ลดลงตามฤดูกาลและแรงส่งจากการเปิดเมืองที่ชะลอลง อย่างไรก็ตาม ค่าขนส่งสินค้าและระยะเวลาการส่งสินค้าจะยังคงอยู่ในระดับที่สูงกว่าก่อนเกิดวิกฤติ ทั้งนี้การขาดแคลนแรงงานในภาคการขนส่งทั่วโลกและการเพิ่มขึ้นของราคาพลังงานเป็นปัจจัยเสี่ยงที่จะส่งผลให้ค่าระวางเรือเพิ่มสูงขึ้น

อย่างไรก็ตาม คาดว่าแนวโน้มของสถานการณ์ขาดแคลนตู้คอนเทนเนอร์และอัตราค่าขนส่งจะดีขึ้น และกลับสู่สภาวะปกติในปี 2566

ประวัติการเพิ่มทุนในระยะ 3 ปีที่ผ่านมา

-ไม่มี-

นโยบายการจ่ายปันผล

“บริษัทมีนโยบายจ่ายปันผลให้แก่ผู้ถือหุ้น ไม่น้อยกว่าร้อยละ 50 ของกำไรสุทธิในแต่ละปี ทั้งนี้ การจ่ายปันผลให้นำปัจจัยต่าง ๆ มาพิจารณาประกอบดังนี้ เช่น ผลการดำเนินงาน และฐานะการเงินของบริษัทสภาพคล่องของบริษัท การขยายธุรกิจและปัจจัยอื่น ๆ ที่เกี่ยวข้องในการบริหารของบริษัท

โครงสร้างผู้ถือหุ้น

ผู้ถือหุ้นตั้งแต่ร้อยละ 5 ขึ้นไป ในช่วง 5 ปี ย้อนหลัง มีสัดส่วนการถือหุ้น (ร้อยละ) ดังนี้

ลำดับ	รายชื่อ	2565	2564	2563	2562	2561
1	บริษัท ไทยยูเนี่ยน กรุ๊ป จำกัด (มหาชน)	99.73	99.73	99.73	99.73	99.73

ตาม บมจ. 006 สำเนารายชื่อผู้ถือหุ้นของ บริษัท แพ็คฟู้ด จำกัด (มหาชน) ลงวันที่ 18 กุมภาพันธ์ 2566 บริษัท ไทยยูเนี่ยน กรุ๊ป จำกัด (มหาชน) ได้ถือหุ้นคิดเป็นจำนวนหุ้น 32,912,392 หุ้น หรือคิดเป็นร้อยละจากทุนชำระแล้ว 99.73 และบริษัท ไทยยูเนี่ยน กรุ๊ป จำกัด (มหาชน) เป็นผู้ถือหุ้นรายใหญ่ ซึ่งมีบทบาทต่อการกำหนดนโยบาย การจัดการ หรือการดำเนินงานของบริษัท อย่างมีนัยสำคัญ

คณะกรรมการบริษัท ณ.วันที่ 31 ธันวาคม 2565 รายชื่อคณะกรรมการบริษัท ตามหนังสือรับรองบริษัท ฯ

มีจำนวน 8 ท่าน ดังนี้

ลำดับ	รายชื่อ-นามสกุล	ตำแหน่ง
1	นายฤทธิรงค์ บุญมีโชติ	ประธานกรรมการ
2	นายพีระศักดิ์ บุญมีโชติ	กรรมการผู้จัดการ
3	นายธีรพงศ์ จันศิริ	กรรมการ
4	ดร.ผนิศวรร ชำนาญเวช	กรรมการ
5	นายยงยุทธ เสฎฐวิวรรณ์	กรรมการ
6	นายวายุ ยัท ปาโก้ ลี	กรรมการ
7	นายชวน ตั้งจันศิริ	กรรมการ
8	นายธนโชติ บุญมีโชติ	กรรมการ

ทั้งนี้ นายปรีชญ์ พงศ์มรกต ผู้ช่วยกรรมการผู้จัดการ ทำหน้าที่เป็นเลขานุการบริษัท บริษัทฯ ได้กำหนดหน้าที่ องค์กรประกอบและการแต่งตั้งคณะกรรมการบริษัทฯ ตามที่กำหนดไว้ในกฎหมาย โดยบริษัทฯ มิได้กำหนดจำนวนกรรมการสูงสุดว่ามีจำนวนทั้งสิ้นเท่าไร

คณะกรรมการบริหาร ณ วันที่ 31 ธันวาคม 2565

รายชื่อคณะกรรมการบริหารจำนวน 8 ท่านดังรายนามต่อไปนี้

ชื่อ-นามสกุล	ตำแหน่ง	อำนาจหน้าที่ในการบริหาร
1. นายฤทธิรงค์ บุญมีโชติ	ประธานบริษัท	กำหนดนโยบายธุรกิจโดยรวม
2. นายพีระศักดิ์ บุญมีโชติ	กรรมการผู้จัดการ	ดูแลธุรกิจโดยรวมทางด้านการผลิต/การขาย และสายงานสนับสนุน
3. นายศิลาชัย ภูวเศรษฐ	กรรมการผู้จัดการ	ช่วยดูแลสายงานการผลิต และการขายรวมทั้งสายงานสนับสนุนบางสายงาน
4. นางสาวเบญญาภา มุ่งเจริญทิพย์	Finance Director	ดูแลสายงานบัญชี / การเงิน
5. นายลำตวน วันศุกร์	ผู้จัดการทั่วไป	ดูแลกิจการโรงงานโอคินอสฟู้ด และจัดซื้อ
6. นางสุภัทราพร สิ้นธวานุรักษ์	ผู้จัดการทั่วไป	ดูแลกิจการโรงงานเอเชียแปซิฟิก
7. นางสาวพัชราภา โคตรลาคำ	ผู้จัดการทั่วไป	ดูแลกิจการโรงงานเจ้าพระยาห้องเย็น
8. นายปรีชญ์ พงศ์มรกต	ผู้ช่วยกรรมการผู้จัดการ	ช่วยดูแลสายงานสนับสนุนบางสายงาน และเลขานุการบริษัท

ฐานะการเงินและผลการดำเนินงาน

สรุปรายงานการสอบบัญชี

ผู้ตรวจสอบบัญชีทำการตรวจสอบ โดยใช้วิธีการทดสอบหลักฐานประกอบรายการทั้งที่เป็นจำนวนเงินและการเปิดเผยข้อมูลในงบการเงิน ตลอดจนประเมินถึงความเหมาะสมของ หลักการบัญชีที่กิจการใช้ การแสดงรายการทางการเงินที่เป็นสาระสำคัญแล้ว และได้แสดงความคิดเห็นว่า

งบการเงินแสดงฐานะการเงิน ณ 31 ธันวาคม 2565 ผลการดำเนินงาน การเปลี่ยนแปลงในส่วนของผู้ถือหุ้น และกระแสเงินสดสำหรับปีสิ้นสุดวันเดียวกันของบริษัทฯ และบริษัทย่อยเป็นไปอย่างถูกต้องตามที่ควรในสาระสำคัญตามหลักการบัญชีที่รับรองทั่วไป

ผลการดำเนินงานในรอบปี 2565

ในปี 2565 บริษัท แพ็คฟู้ด จำกัด (มหาชน) และบริษัทย่อยมีรายได้จากการขายเท่ากับ 6,168.91 ล้านบาท ลดลง 354.73 ล้านบาท หรือคิดเป็นร้อยละ 5.44 จากยอดขาย 6,523.64 ล้านบาทในปี 2564 โดยมีสัดส่วนรายได้จากการขายแบ่งเป็น ผลิตภัณฑ์กึ่งแช่แข็งร้อยละ 76.97 เนื้อปูพาสเจอร์ไรซ์ร้อยละ 1.37 และผลิตภัณฑ์อาหารสำเร็จรูปแช่แข็งร้อยละ 21.66

สำหรับบริษัทย่อย บริษัท โอคินอสฟู้ด จำกัด มีรายได้จากการขายเท่ากับ 4,847.06 ล้านบาท ลดลง 450.61 ล้านบาท หรือคิดเป็นร้อยละ 8.51 จากยอดขาย 5,297.68 ล้านบาทในปี 2564 และมีกำไรสุทธิเท่ากับ 441.19 ล้านบาท ลดลง 41.51 ล้านบาท หรือคิดเป็นร้อยละ 8.61 จากกำไรสุทธิ 482.70 ล้านบาท ในปี 2564

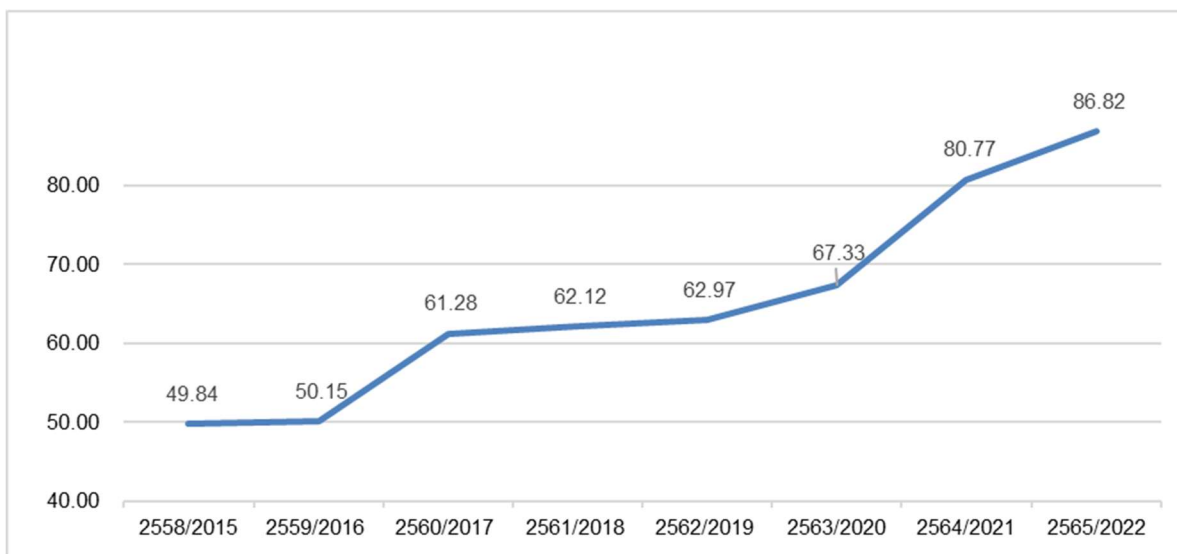
บริษัทมีอัตราผลตอบแทนต่อสินทรัพย์ (ROA) เท่ากับร้อยละ 13.97 และอัตราผลตอบแทนต่อส่วนของผู้ถือหุ้น (ROE) เท่ากับร้อยละ 20.25 ณ วันที่ 31 ธันวาคม 2565 บริษัท แพ็คฟู้ด จำกัด (มหาชน) และบริษัทย่อย มีสินทรัพย์รวม 4,008.54 ล้านบาท มีหนี้สินรวม 1,143.38 ล้านบาท มีส่วนของผู้ถือหุ้น 2,865.17 ล้านบาท และมีมูลค่าตามบัญชี 86.83 บาทต่อหุ้น เมื่อพิจารณาจากอัตราส่วนทุนหมุนเวียนอยู่ในระดับ 1.71 เท่า ลดลง 0.18 เท่า จาก 1.89 เท่าในปี 2564 เกิดจากการที่บริษัทสามารถลดเงินกู้ยืมระยะสั้นที่ใช้ในการดำเนินธุรกิจได้

อีกทั้งประสิทธิภาพในการดำเนินงาน เรื่อง อัตราการหมุนเวียนของสินค้าคงเหลือ เท่ากับ 5.06 เท่า ในปี 2565 ลดลง 0.29 เท่า จาก 5.36 เท่า ในปี 2564 เป็นผลจากยอดขายที่ลดลงในช่วงปลายปี อัตราการหมุนเวียนของลูกหนี้เพิ่มขึ้น 0.91 เท่า จาก 9.56 เท่าในปี 2564 เป็น 10.47 เท่าในปี 2565 อัตราการหมุนเวียนของเจ้าหนี้เพิ่มขึ้นจาก 4.75 เท่าเป็น 6.91 เท่า จากการก่อสร้างโรงงาน Culinary เพื่อขยายธุรกิจ ยังส่งผลให้อัตราการหมุนเวียนของทรัพย์สินลดลงจาก 1.58 เท่าเป็น 1.54 เท่า

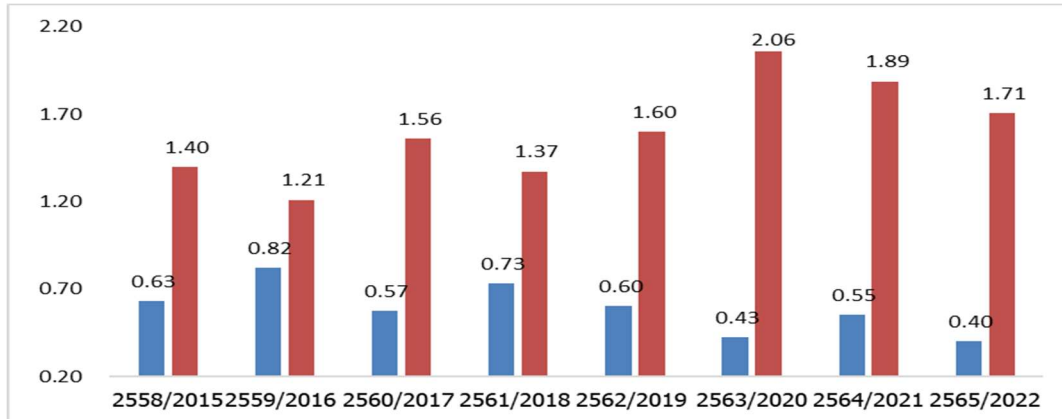
สรุปผลการดำเนินงานของบริษัท แพ็คฟู้ด จำกัด (มหาชน) และบริษัทย่อย มีรายได้รวม 6,168.91 ล้านบาท ลดลง 354.73 ล้านบาท จากยอดขาย 6,523.64 ล้านบาทในปี 2564 และมีผลกำไรสุทธิเท่ากับ 560.03 ล้านบาท ลดลง 42.34 ล้านบาท จากกำไรสุทธิ 602.37 ล้านบาทในปี 2564

ข้อมูลทางการเงินโดยสรุป			หน่วย: ล้านบาท Unit: Million Baht
Financial Highlights			
	2563/2020	2564/2021	2565/2022
รายได้จากการขาย	5,444.23	6,523.64	6,168.91
Sales			
กำไรสุทธิ	219.08	602.37	560.03
Net Profit			
สินทรัพย์รวม	3,167.50	4,135.59	4,008.54
Total Assets			
กำไรต่อหุ้น (บาท)	6.64	18.25	16.99
Earnings Per Share (Baht)			
เงินปันผลต่อหุ้น	3.35	9.2	8.5
Dividend Per Share			
มูลค่าตามบัญชีต่อหุ้น	67.33	80.77	86.82

มูลค่าตามบัญชีต่อหุ้น
Book Value Per Share

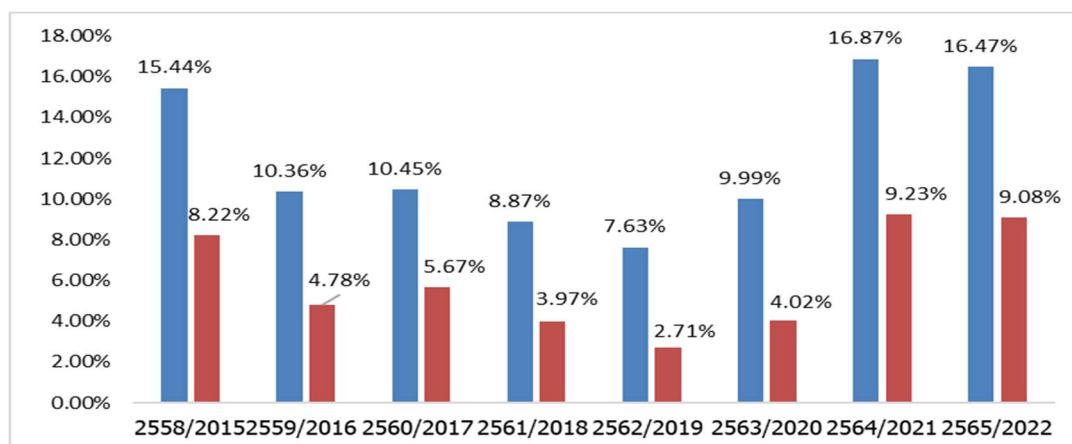


อัตราส่วนสภาพคล่องและความเสี่ยง (เท่า)
Liquidity & Risk Ratios (Times)



- อัตราส่วนทุนหมุนเวียน (Current Ratio)
- อัตราส่วนหนี้สินต่อส่วนของผู้ถือหุ้น (Debt to Equity Ratio)

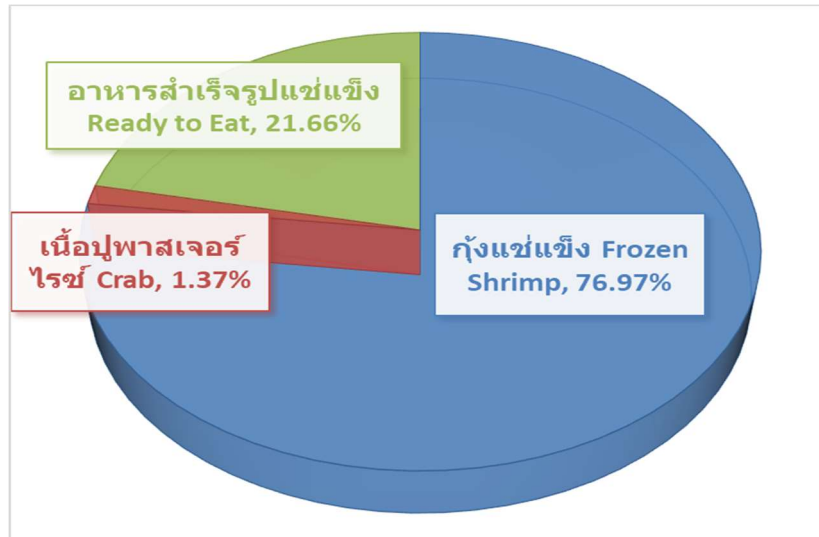
อัตราส่วนความสามารถในการทำกำไร (%)
Profitability Ratios (%)



- อัตราส่วนผลตอบแทนสุทธิต่อรายได้รวม (Net Profit Margin)
- อัตราส่วนผลตอบแทนขั้นต้น (Gross Profit Margin)

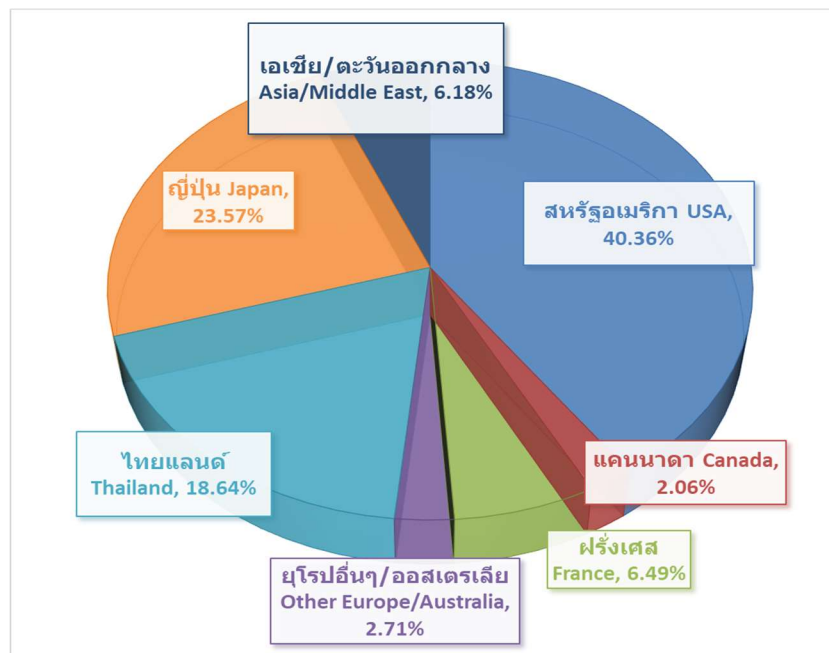
การจัดจำหน่ายในปี 2565

Distribution in 2022



การจัดจำหน่ายในปี 2565

Distribution in 2022



ข้อมูลสถิติ

Financial Statistics

หน่วย: ล้านบาท	Unit: Million Baht	2562/2019	2563/2020	2564/2021	2565/2022
รายได้รวม	Total Revenues	5,971.65	5,444.24	6,523.64	6,168.91
กำไรขั้นต้น	Gross Profit	455.43	543.86	1,100.74	1,016.30
กำไรสุทธิ	Net Profit	161.70	219.08	602.37	560.03
สินทรัพย์รวม	Total Assets	3,326.04	3,167.50	4,135.59	4,008.54
หนี้สินรวม	Total Liabilities	1,248.19	945.61	1,470.07	1,143.38
ทุนที่เรียกชำระแล้ว	Paid up Capital	330.00	330.00	330.00	330.00
ส่วนของผู้ถือหุ้น	Total Equities	2,077.85	2,221.89	2,665.53	2,865.17
ราคาพาร์ (บาท)	Par Value (Baht)	10.00	10.00	10.00	10.00

อัตราส่วนทางการเงิน

Financial Ratios

		2563/2020	2564/2021	2565/2022
อัตราส่วนสภาพคล่อง (เท่า)	Liquidity Ratios (Times)			
อัตราส่วนทุนหมุนเวียน	Current Ratio	2.06	1.89	1.71
อัตราส่วนทุนหมุนเร็ว	Quick Ratio	0.84	1.03	0.74
ประสิทธิภาพการดำเนินงาน (เท่า)	Efficiency Ratios (Times)			
อัตราการหมุนสินค้าคงเหลือ	Inventory Turnover	4.71	5.36	5.06
อัตราการหมุนลูกหนี้การค้า	Account Receivables Turnover	10.55	9.56	10.47
อัตราการหมุนเจ้าหนี้การค้า	Account Payable Turnover	4.47	4.75	6.91
อัตราการหมุนของสินทรัพย์	Assets Turnover	1.72	1.58	1.54
ความสามารถในการทำกำไร (%)	Profitability Ratios (%)			
อัตราผลตอบแทนขั้นต้น	Gross Profit Margin	9.99%	16.87%	16.47%
อัตราผลตอบแทนสุทธิต่อรายได้รวม	Net Profit Margin	4.02%	9.23%	9.08%
อัตราผลตอบแทนต่อสินทรัพย์	Return on Assets	6.92%	14.57%	13.97%
อัตราผลตอบแทนต่อส่วนของผู้ถือหุ้น	Return on Equity	10.19%	24.65%	20.25%
อัตราส่วนแสดงความเสี่ยง (เท่า)	Risk Ratios (Times)			
อัตราส่วนหนี้สินต่อส่วนของผู้ถือหุ้น	Debt to Equity	0.43	0.55	0.40