



**PAKFOOD**

**World Class Food Supply**

รายงานประจำปี 2566

**Annual Report 2023**

## สารบัญ

	หน้า
สารผู้บริหาร	3
ข้อมูลทั่วไป	4
สายผลิตภัณฑ์	6
ปัจจัยความเสี่ยง	8
โครงสร้างผู้ถือหุ้น	10
ฐานะการเงินและผลการดำเนินงาน	11
ข้อมูลทางการเงินโดยสรุป	12

## สารประธานกรรมการ

ปี 2566 เป็นอีกปีที่ท้าทายสำหรับธุรกิจในกลุ่ม บริษัท แพ็คฟู้ด จำกัด (มหาชน) จากสภาวะความไม่แน่นอนทางด้านเศรษฐกิจทั่วโลก ไม่ว่าจะเป็นเงินเฟ้อและดอกเบี้ยที่ปรับตัวสูงขึ้น และการแพร่ระบาดของโรคโควิด-19 ทั่วโลก ตั้งแต่ปี 2020 – 2022 รวมถึงราคาวัตถุดิบที่ยังคงปรับตัวสูงขึ้นอย่างต่อเนื่องในช่วงครึ่งปีแรกของปี 2566 แต่อย่างไรก็ตามด้วยความสามารถและประสบการณ์ของทีมงาน และพนักงานทุกคน ตั้งแต่พนักงานรายวัน พนักงานรายเดือน ตลอดจนถึงผู้บริหาร บริษัทฯ ยังสามารถทำกำไรได้ ซึ่งถือเป็นปีที่ดีอีกปีหนึ่งสำหรับกลุ่ม บริษัท แพ็คฟู้ด จำกัด (มหาชน) ของเรา

สำหรับแผนงานในปีต่อไปของบริษัท คือ โรงงาน Culinary เพื่อขยายธุรกิจใหม่ ที่ผลิตสินค้าด้าน นวัตกรรม และสินค้าใหม่ ๆ ที่สามารถทำกำไรที่มีประสิทธิภาพ โดยใช้เครื่องจักรอัตโนมัติ และระบบหุ่นยนต์ที่ทันสมัย มีระบบตรวจสอบย้อนกลับที่แม่นยำ บริหารงานอย่างโปร่งใส เพื่อให้ได้ผลิตภัณฑ์ที่ตรงตามความต้องการของลูกค้าทุกตลาด

ในฐานะประธานกรรมการ ขอขอบคุณคณะกรรมการบริษัท ทีมผู้บริหาร และพนักงานทุกคน ที่ร่วมมือร่วมใจในการผลักดันและพัฒนาองค์กร อย่างเต็มกำลังความสามารถด้วยทัศนคติที่มุ่งมั่น ไม่ย่อท้อต่อความท้าทายต่างๆ ที่มีมาอย่างต่อเนื่อง รวมทั้งขอขอบคุณลูกค้า คู่ค้า ท่านผู้ถือหุ้น สถาบันการเงิน และผู้มีส่วนได้เสียทุกฝ่ายที่ให้การสนับสนุนไว้วางใจ และเชื่อมั่นในบริษัทฯ มาโดยตลอด และต่อจากนี้ไป ขอให้มั่นใจว่าเราพร้อมจะทุ่มเทและมุ่งมั่นการดำเนินธุรกิจที่อยู่บนพื้นฐานของการกำกับดูแลกิจการที่ดี การบริหารจัดการที่มีธรรมาภิบาลโปร่งใส ตรวจสอบได้ เพื่อก้าวสู่การเป็นผู้นำในอุตสาหกรรมอาหารแช่แข็งที่เติบโตอย่างยั่งยืน



Q. =:

นายฤทธิรงค์ บุญมีโชติ  
ประธานกรรมการ  
บริษัท แพ็คฟู้ด จำกัด (มหาชน)

ข้อมูลทั่วไป  
ประเภทธุรกิจ  
สำนักงานใหญ่

บริษัท แพ็คฟู้ด จำกัด (มหาชน) - ทะเบียนเลขที่ 0107537001668  
ผู้ผลิตและส่งออกอาหารทะเล และอาหารสำเร็จรูปแช่เยือกแข็ง  
เลขที่ 979/72 – 74 อาคารเอสเอ็มทาวเวอร์ ชั้น25  
ถนนพหลโยธิน แขวงพญาไท เขตพญาไท กรุงเทพฯ 10400  
(เปลี่ยนแปลงที่อยู่ 1 กรกฎาคม 2565)  
โทรศัพท์ : +66 (0) 2298-0780-4  
โทรสาร : +66 (0) 2298-0785 [www.pakfood.co.th](http://www.pakfood.co.th), [www.ttimefood.com](http://www.ttimefood.com)

โรงงาน

1. โรงงานโอคินอสฟู้ด (นิติบุคคล บจก.โอคินอสฟู้ด)  
ผลิตและส่งออก ผลิตภัณฑ์กุ้งสดแช่แข็งกุ้งแปรรูป และอาหารแช่แข็ง  
85 หมู่ที่ 4 ต.นาดีอ.เมืองสมุทรสาคร จ.สมุทรสาคร 74000  
โทรศัพท์ (034) 833803-6โทรสาร (034) 861110
2. โรงงานเอเชียแปซิฟิก (นิติบุคคล บมจ. แพ็คฟู้ด)  
ผลิตและส่งออกอาหารแช่เยือกแข็งและอาหารฮาลาล  
57/4 หมู่ 4 ถนนเอกชัย ต.โคกขาม อ.เมืองสมุทรสาคร จ.สมุทรสาคร 74000  
โทรศัพท์ (034)864134 โทรสาร (034) 864142
3. โรงงานเจ้าพระยา (นิติบุคคล บมจ. แพ็คฟู้ด)  
ผลิตและขาย ตีมซ่า และอาหารแช่เยือกแข็ง  
31 ซอยสะพานปลา แขวงยานนาวา เขตสาทร กรุงเทพมหานคร 10120  
โทรศัพท์ (662) 2120496-8โทรสาร (662) 2115704
4. โรงงานปากพ่อง (นิติบุคคล บมจ. แพ็คฟู้ด)  
ผลิตและส่งออกผลิตภัณฑ์ปูพาสเจอร์ไรซ์  
(หยุดกิจการโรงงานชั่วคราว 6 มิถุนายน 2563)  
320 หมู่ 1 ถนนสุนอนันต์ ตำบลปากพ่องฝั่งตะวันตก อ.ปากพ่อง จ.นครศรีธรรมราช  
รหัสไปรษณีย์ 80370 โทรศัพท์ (075) 443075 โทรสาร (075) 443170

ทุนจดทะเบียนปัจจุบัน	330,000,000 บาท
ประกอบด้วยหุ้นสามัญ	32,999,979 หุ้น
มูลค่าหุ้นละ	10 บาท
ทุนชำระแล้วปัจจุบัน	329,999,790 บาท
มูลค่าที่ตราไว้	10 บาท
นายทะเบียน	สำนักกรรมการ บริษัท แพ็คฟู้ด จำกัด (มหาชน)

**นิติบุคคลที่บริษัทถือหุ้นตั้งแต่ร้อยละ 10 ขึ้นไป**

ชื่อบริษัท	บริษัท เจ้าพระยาห้อยเย็น จำกัด
ประกอบธุรกิจ	จดทะเบียนเลิกกิจการ 21 ธันวาคม 2561
ชื่อบริษัท	บริษัท ทักษิณสมุทร จำกัด
ประกอบธุรกิจ	จดทะเบียนเลิกกิจการ 21 ธันวาคม 2561
ชื่อบริษัท	บริษัท โอคินอส จำกัด
ประกอบธุรกิจ	จดทะเบียนเลิกกิจการ 14 ธันวาคม 2559

**บุคคลอ้างอิง**

ผู้สอบบัญชี	1. นายพงทวิ รัตนะโกเศศ	เลขผู้สอบบัญชีอนุญาตเลขที่ 7795
	2. นายชาญชัย ชัยประสิทธิ์	เลขผู้สอบบัญชีอนุญาตเลขที่ 3760
	3. นางสาวอมรรัตน์ เพิ่มพูนวัฒนาสุข	เลขผู้สอบบัญชีอนุญาตเลขที่ 4599
	บริษัท ไพร์ชวอเตอร์เฮาส์คูเปอร์ส เอบีเอส จำกัด	
	179/74-8 ถนนสาทรใต้ แขวงทุ่งมหาเมฆ เขตสาทร กทม.10120	

## ลักษณะผลิตภัณฑ์หรือบริการ

ผลิตภัณฑ์หลักของบริษัทได้แก่ ผลิตภัณฑ์อาหารสำเร็จรูป, กึ่งสำเร็จรูป ทั้งแช่เย็นและแช่เยือกแข็ง ซึ่งสามารถแบ่งตามประเภทของผลิตภัณฑ์ ได้ดังนี้

1. ผลิตภัณฑ์กุ้งแช่เยือกแข็ง โดยมีวัตถุดิบหลักได้แก่ กุ้งขาว (Vanna Mei Shrimp) ซึ่งเป็นกุ้งเพาะเลี้ยง ซึ่งมีมูลค่าการขายประมาณ 90% ของผลิตภัณฑ์กุ้งแช่เยือกแข็งทั้งหมดและกุ้งประเภทอื่น ๆ ได้แก่ กุ้งแม่น้ำ, กุ้งนำเข้ามาจากประเทศซาอุดีอาระเบีย, กุ้งน้ำเย็นจากทะเลเหนือ หรือกุ้งแดง ซึ่งเป็นกุ้งนำเข้ามาจากประเทศญี่ปุ่น เป็นต้น จากนั้นจึงนำมาแปรรูปให้ตรงกับความต้องการของลูกค้า อาทิเช่น เด็ดหัว, ปอกเปลือก, ผ่าหลัง, ต้ม, ชุบแป้งทอด ฯลฯ จากนั้นจึงนำมาเข้าสู่กระบวนการแช่เยือกแข็ง ซึ่งมีสามวิธีหลัก คือ

ก) การแช่เยือกแข็งเป็นตัว โดยใช้คาร์บอนไดออกไซด์เหลวให้ความเย็น

(IQF - Individual Quick Frozen)

ข) แช่เยือกแข็งเป็นก้อน (Block Frozen) โดยนำผลิตภัณฑ์มาแช่น้ำแล้วทำให้แข็งตัว

ค) แช่เยือกแข็งโดยใช้ลมเย็นเป่า (Air Blast)

2. ผลิตภัณฑ์อาหารสำเร็จรูป/อาหารกึ่งสำเร็จรูปแช่เยือกแข็ง ได้แก่ อาหารพร้อมรับประทาน ขนมไทยแช่แข็ง ต้มซ่าชนิดต่าง ๆ ทั้งของนึ่งและของทอด อาทิเช่น ขนมจีบ, ซาลาเปา, กุ้งชุบแป้ง, ปอเปี๊ยะกึ่ง ฯลฯ ซึ่งผลิตตามความต้องการของลูกค้า

3. ผลิตภัณฑ์เนื้อปูพาสเจอร์ไรซ์บรรจุกระป๋อง ซึ่งจัดเก็บที่อุณหภูมิประมาณ 1 - 4 องศาเซลเซียสมิ วัตถุดิบหลัก คือ เนื้อปูม้า

## สิทธิประโยชน์ในการประกอบธุรกิจ

### **บริษัท โอคินอสฟู้ด จำกัด**

ได้รับบัตรส่งเสริมเลขที่ 2035 (2)/2550 ลงวันที่ 15 ตุลาคม 2550 โดยเริ่มมีรายได้ครั้งแรกจากการประกอบกิจการเมื่อวันที่ 5 พฤศจิกายน 2551 และหมดอายุลงในเดือนพฤศจิกายน 2559

โดยทางบริษัทฯ ได้ทำการขอบัตรส่งเสริมฉบับที่ 2 เลขที่ 59-0340-0-00-1-0 ลงวันที่ 7 มีนาคม 2559 โดยเริ่มมีรายได้ครั้งแรกจากการประกอบกิจการเมื่อวันที่ 16 สิงหาคม 2559 ปัจจุบันกำลังอยู่ระหว่างการอนุมัติการเปิดดำเนินการจากคณะกรรมการส่งเสริมการลงทุน

### **บริษัท แพ็คฟู้ด จำกัด (มหาชน)**

สาขา 6 ตั้งอยู่ที่ 57/4 หมู่ 4 ถนนเอกชัย ตำบลโคกขาม อำเภอเมืองสมุทรสาคร จังหวัดสมุทรสาคร 74000 ได้รับบัตรส่งเสริมเลขที่ 60-0565-0-00-3-0 ลงวันที่ 19 พฤษภาคม 2560 โดยเริ่มมีรายได้ครั้งแรกจากการประกอบกิจการเมื่อวันที่ 14 สิงหาคม 2560 สิ้นสุดการใช้สิทธิ 8 ปี โดยบัตรส่งเสริมฯ ได้รับการอนุมัติการเปิดดำเนินการจากคณะกรรมการส่งเสริมการลงทุน ตามใบอนุญาตเลขที่ 266/กตพ.1/2565 เมื่อวันที่ 25 กรกฎาคม 2565

สาขา 1 ตั้งอยู่ที่ 31 ซอยสะพานปลา ถนนเจริญกรุง แขวงยานนาวา เขตสาทร กรุงเทพมหานคร 10120 ได้รับบัตรส่งเสริมเลขที่ 61-0699-0-00-1-0 ลงวันที่ 15 มิ.ย. 2561 ยังไม่มีรายได้จากโครงการตามบัตรส่งเสริมฯ

สาขา 3 ตั้งอยู่ที่ 320 หมู่ 3 ถนนสุนอนันต์ ตำบลปากพ่องิ้วตะวันตก อำเภอปากพ่องิ้ว จังหวัดนครศรีธรรมราช 80140 ได้รับบัตรส่งเสริมเลขที่ 61-0698-0-00-1-0 ลงวันที่ 15 มิ.ย. 2561 และได้แก้ไขข้อมูลในบัตรส่งเสริม จากที่ตั้งโรงงานจากเดิมในท้องที่ จ.นครศรีธรรมราช เป็น ในท้องที่สมุทรสาคร ตั้งแต่ 1 ตุลาคม 2562 ยังไม่มีรายได้จากโครงการตามบัตรส่งเสริมฯ

## **สิทธิประโยชน์สำคัญที่ได้รับ คือ**

- บริษัทได้รับยกเว้นภาษีเงินได้นิติบุคคลสำหรับกำไรสุทธิที่ได้จากการประกอบกิจการที่ได้รับการส่งเสริมการลงทุนมีกำหนดเวลา 8 ปีนับแต่วันที่เริ่มมีรายได้ครั้งแรกจากการประกอบกิจการ
- บริษัทได้รับยกเว้นภาษีการนำเข้าเครื่องจักร และอาคารเข้าสำหรับวัตถุดิบและวัตถุดิบจำเป็นที่ต้องนำเข้าจากต่างประเทศ เพื่อใช้ในการผลิต เพื่อการส่งออกเป็นระยะเวลา 1 ปี นับแต่วันนำเข้าครั้งแรก
- บริษัทได้รับอนุญาตให้นำผลขาดทุนประจำปีที่เกิดขึ้นในระหว่างที่ได้รับสิทธิยกเว้นภาษีเงินได้นิติบุคคลตามบัตรส่งเสริมไปหักออกจากกำไรสุทธิที่เกิดขึ้นภายหลังระยะเวลาที่ได้รับยกเว้นภาษีเงินได้นิติบุคคล มีกำหนดระยะเวลาไม่เกิน 5 ปีนับตั้งแต่วันที่พ้นกำหนดเวลานั้น โดยจะเลือกหักจากกำไรสุทธิของปีใดปีหนึ่งหรือหลายปีก็ได้

## ปัจจัยความเสี่ยง

ความเสี่ยงทางธุรกิจและผลกระทบที่จะมีต่อการดำเนินงานในอนาคต มีดังนี้

### ความเสี่ยงจากสภาวะการแข่งขันในอุตสาหกรรม

ในปี 2566 อุปสรรคความท้าทายที่เกิดจากการเปลี่ยนแปลงตามสภาพภูมิอากาศ ราคาผลิตภัณฑ์กุ้งตกต่ำ นโยบายการเงินที่เข้มงวดซึ่งนำไปสู่ภาวะเศรษฐกิจถดถอยและความผันผวนทางการเงิน รวมถึงความตึงเครียดทางภูมิรัฐศาสตร์ที่ทำให้เกิดภาวะเศรษฐกิจในประเทศไทยและทั่วโลกตกต่ำ กดดันให้ราคาผลิตภัณฑ์สัตว์น้ำอยู่ในระดับต่ำ ส่งผลให้เกษตรกรจำนวนมากเข้าสู่ภาวะขาดทุนและปัญหาหนี้สงสัยจะสูญ ในขณะที่เดียวกัน ต้นทุนวัตถุดิบที่สูงขึ้นและข้อจำกัดในการปรับราคาขายขึ้นยังส่งผลต่อความสามารถในการทำกำไรของบริษัทฯ อีกด้วย

ทั้งนี้ บริษัทฯ ยังมีแนวทางในการบริหารความเสี่ยงเพิ่มเติม โดยให้ความสำคัญในการพัฒนาความสามารถในการแข่งขันของบริษัทฯ อย่างต่อเนื่อง เพื่อให้สามารถตอบสนองความต้องการที่หลากหลายของลูกค้า ทั้งในด้านพัฒนาผลิตภัณฑ์ การคิดค้นผลิตภัณฑ์ใหม่ ๆ เพื่อสร้างความได้เปรียบในตลาดนั้น ๆ การบริหารจัดการต้นทุนการผลิต เพื่อส่งเสริมความสามารถในการแข่งขันทางด้านราคา การหาตลาดใหม่ให้แก่ลูกค้า การกำหนดวงเงินสินเชื่อและระยะเวลาการให้สินเชื่อทางการค้า [Credit Term] ในระดับที่เหมาะสมและสอดคล้องกับการดำเนินธุรกิจของลูกค้า และการรักษาความสัมพันธ์อันดีกับลูกค้าอย่างต่อเนื่อง

### ความเสี่ยงด้านอัตราแลกเปลี่ยน

บริษัทมีรายรับจากการส่งออกผลิตภัณฑ์ไปจำหน่ายยังต่างประเทศ โดยรายรับส่วนใหญ่จะอยู่ในสกุลเงินดอลลาร์สหรัฐฯ และเงินสกุลเยน

ซึ่งในปีที่ผ่านมาเงินบาทอ่อนค่าขึ้นเมื่อเปรียบเทียบกับสกุลดอลลาร์สหรัฐฯ เมื่อแปลงเป็นสกุลเงินบาท ส่งผลให้บริษัทฯ ได้ผลกำไรเพิ่มขึ้นจากอัตราแลกเปลี่ยน

สำหรับการบริหารความเสี่ยงด้านอัตราแลกเปลี่ยนนั้น บริษัทฯ จะการใช้เครื่องมือทางการเงิน ได้แก่ การขายเงินตราต่างประเทศล่วงหน้ากับสถาบันการเงินต่างๆ และวิธีการต่าง ๆ ตามที่บริษัทแม่ให้คำแนะนำ

### ความเสี่ยงเกี่ยวกับดำเนินธุรกิจ

เนื่องจากปัจจุบันธุรกิจอาหารในระดับสากล มีกฎเกณฑ์ต่าง ๆ เพิ่มขึ้นอย่างมาก ทั้งในด้านมาตรฐานผลิตภัณฑ์ มาตรฐานการผลิต ความปลอดภัยของผลิตภัณฑ์ทางด้านเคมีและชีวภาพ การตรวจสอบผลิตภัณฑ์ย้อนกลับได้ (Traceability) กฎหมายการค้ามนุษย์ กฎหมายกีดกันทางการค้า ซึ่งมีความซับซ้อน ส่งผลต่อการดำเนินงานและทำให้มีค่าใช้จ่ายเพิ่มขึ้น ทำให้ต้องมีวิธีการบริหารความเสี่ยงเรื่องต่าง ๆ ที่กล่าวมาข้างต้น อาทิ เช่น การพัฒนากระบวนการพัฒนาฟาร์มให้ได้มาตรฐานสากล, นำระบบประกันคุณภาพมาใช้, ศึกษาในเรื่องกฎระเบียบการค้าระหว่างประเทศ



## ความเสี่ยงจากการกีดกันทางการค้า

การกีดกันทางการค้า โดยการเก็บภาษีต่อต้านการทุ่มตลาด (Antidumping Tax) จากผู้ส่งออกสินค้ากึ่งไปยังประเทศสหรัฐฯยังคง เป็นปัญหาสำคัญของบริษัท ซึ่งบริษัทได้มีการจัดการเพื่อลดความเสี่ยงดังกล่าว โดยได้ว่าจ้างบริษัทที่ปรึกษาทางกฎหมายที่มีความชำนาญในด้านกฎหมายภาษีระหว่างประเทศ มาให้คำปรึกษาในด้านนี้อย่างสม่ำเสมอ พร้อมทั้งใช้การควบคุมราคาขายของผลิตภัณฑ์ที่ส่งออกไปยังประเทศสหรัฐฯ และตลาดรอง พร้อมทั้งยื่นเรื่องกับหน่วยงานรัฐของประเทศสหรัฐฯ เพื่อขอทบทวน อัตราภาษีต่อต้านการทุ่มตลาดอยู่อย่างต่อเนื่อง

## ประวัติการเพิ่มทุนในระยะ 3 ปีที่ผ่านมา

-ไม่มี-

## นโยบายการจ่ายปันผล

“บริษัทมีนโยบายจ่ายปันผลให้แก่ผู้ถือหุ้น ไม่น้อยกว่าร้อยละ 50 ของกำไรสุทธิในแต่ละปี ทั้งนี้ การจ่ายปันผลให้นำปัจจัยต่าง ๆ มาพิจารณาประกอบดังนี้ เช่น ผลการดำเนินงาน และฐานะการเงินของบริษัทสภาพคล่องของบริษัท การขยายธุรกิจและปัจจัยอื่น ๆ ที่เกี่ยวข้องในการบริหารของบริษัท

## โครงสร้างผู้ถือหุ้น

ผู้ถือหุ้นตั้งแต่ร้อยละ 5 ขึ้นไป ในช่วง 5 ปี ย้อนหลัง มีสัดส่วนการถือหุ้น (ร้อยละ) ดังนี้

ลำดับ	รายชื่อ	2566	2565	2564	2563	2562
1	บริษัท ไทยยูเนี่ยน กรุ๊ป จำกัด (มหาชน)	99.73	99.73	99.73	99.73	99.73

ตาม บมจ. 006 สำเนารายชื่อผู้ถือหุ้นของ บริษัท แพ็คฟู้ด จำกัด (มหาชน) ลงวันที่ 19 กุมภาพันธ์ 2567 บริษัท ไทยยูเนี่ยน กรุ๊ป จำกัด (มหาชน) ได้ถือหุ้นคิดเป็นจำนวนหุ้น 32,912,392 หุ้น หรือคิดเป็นร้อยละจากทุนชำระแล้ว 99.73 และบริษัท ไทยยูเนี่ยน กรุ๊ป จำกัด (มหาชน) เป็นผู้ถือหุ้นรายใหญ่ ซึ่งมีบทบาทต่อการกำหนดนโยบาย การจัดการ หรือการดำเนินงานของบริษัท อย่างมีนัยสำคัญ

**คณะกรรมการบริษัท** ณ.วันที่ 31 ธันวาคม 2566 รายชื่อคณะกรรมการบริษัท ตามหนังสือรับรองบริษัท ฯ  
มีจำนวน 7 ท่าน ดังนี้

ลำดับ	รายชื่อ-นามสกุล	ตำแหน่ง
1	นายฤทธิรงค์ บุญมีโชติ	ประธานกรรมการ
2	นายพีระศักดิ์ บุญมีโชติ	กรรมการ
3	นายธีรพงศ์ จันศิริ	กรรมการ
4	ดร.ผนิศวรร ชำนาญเวช	กรรมการ
5	นายยงยุทธ เสฎฐวิวรรณ	กรรมการ
6	นายชวน ตั้งจันศิริ	กรรมการ
7	นายธนโชติ บุญมีโชติ	กรรมการ

ทั้งนี้ นายบุญทวี คณาณสาร ผู้ช่วยผู้จัดการฝ่ายธุรการ ทำหน้าที่เป็นเลขานุการบริษัท บริษัทฯ ได้กำหนดหน้าที่ องค์ประกอบและการแต่งตั้งคณะกรรมการบริษัทฯ ตามที่กำหนดไว้ในกฎหมาย โดยบริษัทฯ มิได้กำหนดจำนวนกรรมการสูงสุดว่ามีจำนวนทั้งสิ้นเท่าไร

คณะกรรมการบริหาร ณ วันที่ 31 ธันวาคม 2566

รายชื่อคณะกรรมการบริหารจำนวน 7 ท่านดังรายนามต่อไปนี้

ชื่อ-นามสกุล	ตำแหน่ง	อำนาจหน้าที่ในการบริหาร
1. นายฤทธิรงค์ บุญมีโชติ	ประธานบริษัท	กำหนดนโยบายธุรกิจโดยรวม
2. นายศิลปชัย ภูวเศรษฐ	กรรมการผู้จัดการ	ดูแลธุรกิจโดยรวม การขาย/การตลาด และสายงานสนับสนุน
3. นายปรีชา โปอนุสรณ์	รองกรรมการผู้จัดการ	ดูแลด้านการผลิต/วิศวกรรม
4. นางสาวอภิญา พลอยประดิษฐ์	ผู้อำนวยการฝ่ายการเงิน	ดูแลสายการเงิน/สายงานบัญชี
5. นางสุภัทราพร สินธวานุรักษ์	ผู้จัดการทั่วไป	ดูแลกิจการโรงงานเอเชียแปซิฟิก
6. นางสาวพัชราภา โคตรลาคำ	ผู้จัดการทั่วไป	ดูแลกิจการโรงงานเจ้าพระยาห้องเย็น

### ฐานะการเงินและผลการดำเนินงาน

#### สรุปรายงานการสอบบัญชี

ผู้ตรวจสอบบัญชีทำการตรวจสอบ โดยใช้วิธีการทดสอบหลักฐานประกอบรายการทั้งที่เป็นจำนวนเงินและการเปิดเผยข้อมูลในงบการเงิน ตลอดจนประเมินถึงความเหมาะสมของ หลักการบัญชีที่กิจการใช้ การแสดงรายการทางการเงินที่เป็นสาระสำคัญแล้ว และได้แสดงความคิดเห็นว่า

งบการเงินแสดงฐานะการเงิน ณ 31 ธันวาคม 2566 ผลการดำเนินงาน การเปลี่ยนแปลงในส่วนของผู้ถือหุ้น และกระแสเงินสดสำหรับปีสิ้นสุดวันเดียวกันของบริษัทฯ และบริษัทย่อยเป็นไปอย่างถูกต้องตามที่ควรในสาระสำคัญตามหลักการบัญชีที่รับรองทั่วไป

#### ผลการดำเนินงานในรอบปี 2566

ในปี 2566 บริษัท แพ็คฟู้ด จำกัด (มหาชน) และบริษัทย่อยมีรายได้จากการขายเท่ากับ 4,693.35 ล้านบาท ลดลง 1,475.56 ล้านบาท หรือคิดเป็นร้อยละ 23.92 จาก 6,618.91 ล้านบาทในปี 2565 โดยมีสัดส่วนรายได้จากการขายแบ่งเป็น ผลิตภัณฑ์กึ่งแช่แข็งร้อยละ 66.81 เนื้อปูพาสเจอร์ไรซ์ร้อยละ 2.36 และผลิตภัณฑ์อาหารสำเร็จรูปแช่แข็งร้อยละ 30.83

สำหรับบริษัทย่อย บริษัท โอคินอสฟู้ด จำกัด มีรายได้จากการขายเท่ากับ 3,342.64 ล้านบาท ลดลงหรือคิดเป็นร้อยละ 31.04 จาก 4,847.06 ล้านบาทในปี 2566 โดยมีกำไรสุทธิเท่ากับ 92.62 ล้านบาท ลดลงร้อยละ 79.00 จาก 441.19 ล้านบาท ในปี 2565

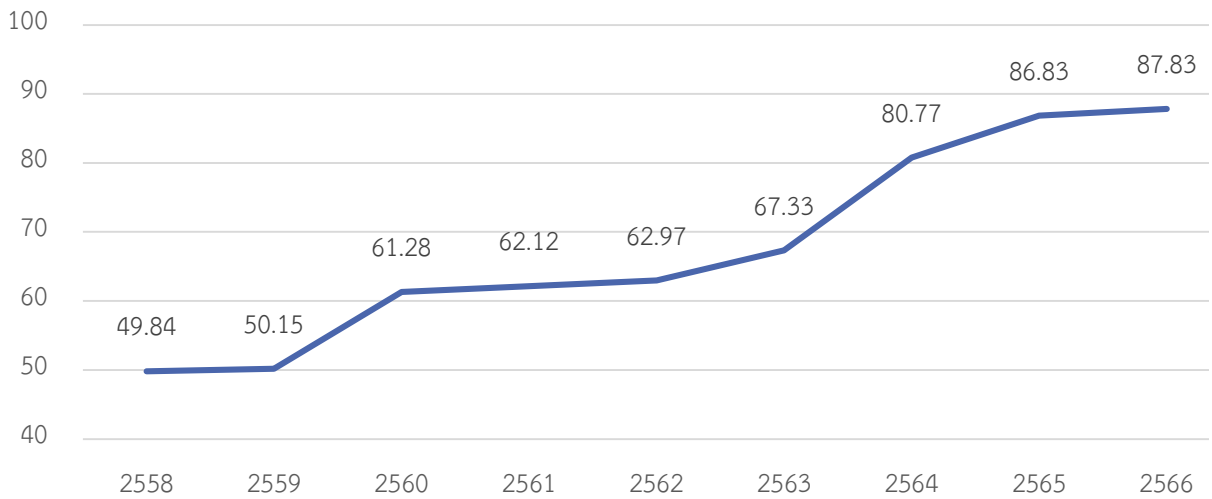
บริษัทมีอัตราผลตอบแทนต่อสินทรัพย์ (ROA) เท่ากับร้อยละ 5.55 และอัตราผลตอบแทนต่อส่วนของผู้ถือหุ้น (ROE) เท่ากับร้อยละ 8.76 ณ วันที่ 31 ธันวาคม 2566 บริษัท แพ็คฟู้ด จำกัด (มหาชน) และบริษัทย่อย มีสินทรัพย์รวม 4,574.34 ล้านบาท มีหนี้สินรวม 1,676.12 ล้านบาท มีส่วนของผู้ถือหุ้น 2,898.22 ล้านบาท และมีมูลค่าตามบัญชี 87.83 บาทต่อหุ้น เมื่อพิจารณาจากอัตราส่วนทุนหมุนเวียนอยู่ในระดับ 1.38 เท่า ลดลง 0.32 เท่าจาก 1.71 เท่าในปี 2565 เกิดจากการเพิ่มขึ้นของลูกหนี้ทางการค้าและเงินกู้ระยะสั้นที่ใช้ในการดำเนินธุรกิจ

บริษัทมีอัตรากาไรสุทธิของสินค้าคงเหลือลดลงจาก 5.46 เท่าเป็น 3.09 เท่า เนื่องจากยอดขายที่ลดลงและสินค้าคงเหลือที่เพิ่มสูงขึ้นจากปีก่อน อัตรากาไรสุทธิของลูกหนี้ลดลงจาก 18.00 เท่าเป็น 6.64 เท่า จากกรณีที่บริษัทมีการส่งออกในช่วงปลายปีและลูกหนี้บางรายยังไม่ถึงกำหนดชำระหนี้ อัตรากาไรหมุนเวียนของเจ้าหนี้ลดลงเล็กน้อยจาก 6.55 เท่าเป็น 6.52 เท่า อัตรากาไรหมุนเวียนของทรัพย์สินลดลงจาก 1.54 เท่าเป็น 1.03 เท่า

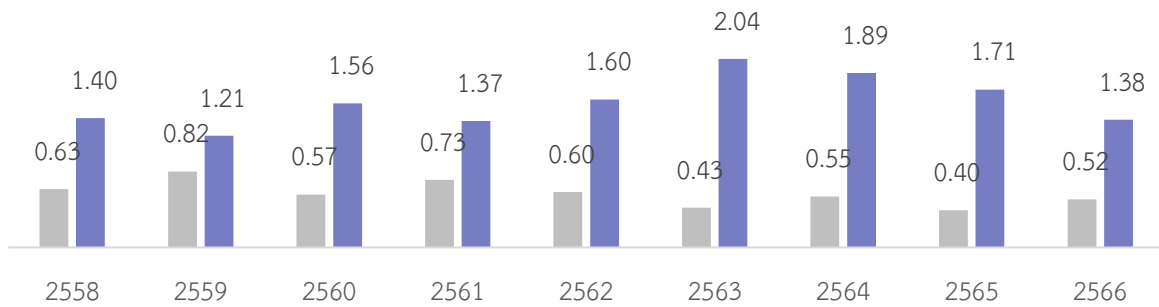
เมื่อรวมผลการดำเนินงานของบริษัท แพ็คฟู้ด จำกัด (มหาชน) และบริษัทย่อยแล้วมีรายได้รวมเท่ากับ 4,693.35 ล้านบาท ลดลง 1,475.56 ล้านบาท จาก 6,168.91 ล้านบาท และมีผลกำไรสุทธิเท่ากับ 253.89 ล้านบาท ลดลง 306.14 ล้านบาท จาก 560.03 ล้านบาทในปี 2565

ข้อมูลทางการเงินโดยสรุป			หน่วย:ล้านบาท
	<u>2564/2021</u>	<u>2565/2022</u>	<u>2566/2023</u>
รายได้จากการขาย	6,485.69	6,168.91	4,693.35
กำไรสุทธิ	602.37	560.03	253.89
สินทรัพย์รวม	4,135.59	4,008.43	4,574.34
กำไรต่อหุ้น (บาท)	18.25	16.97	7.69
เงินปันผลต่อหุ้น	9.20	8.50	5.00
มูลค่าตามบัญชีต่อหุ้น	80.77	86.83	87.83

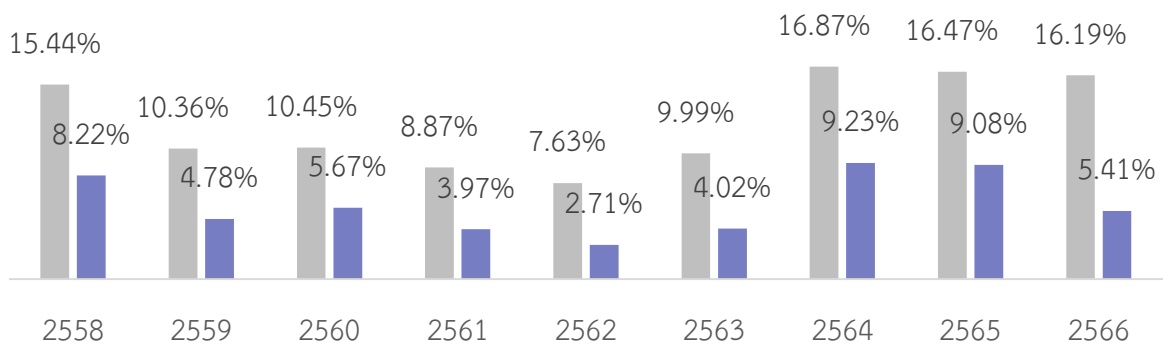
### มูลค่าตามบัญชีต่อหุ้น



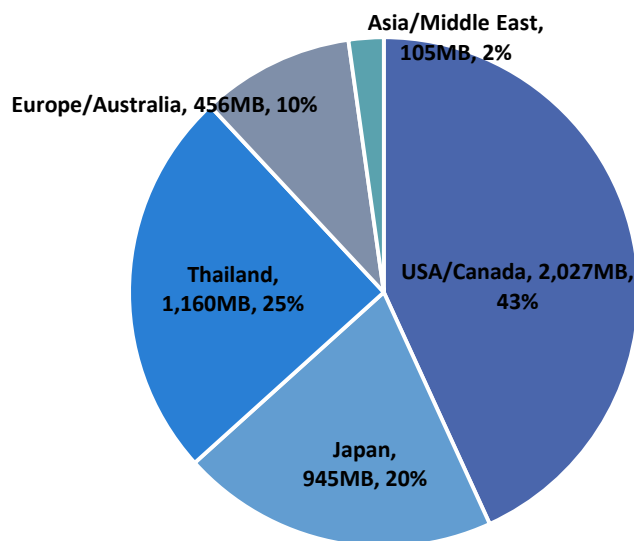
■ อัตราส่วนหนี้สินต่อส่วนของผู้ถือหุ้น      ■ อัตราส่วนทุนหมุนเวียน



■ อัตราส่วนผลตอบแทนขั้นต้น      ■ อัตราส่วนผลตอบแทนสุทธิต่อรายได้รวม



การจัดจำหน่ายในปี 2566



ข้อมูลสถิติ

Financial Statistics

หน่วย: ล้านบาท	Unit: Million Baht	2563/2020	2564/2021	2565/2022	2566/2023
รายได้รวม	Total Revenues	5,444.24	6,523.64	6,168.91	4,693.35
กำไรขั้นต้น	Gross Profit	543.86	1,100.74	1,016.30	759.67
กำไรสุทธิ	Net Profit	219.08	602.37	560.03	253.89
สินทรัพย์รวม	Total Assets	3,167.50	4,135.59	4,008.54	4,574.34
หนี้สินรวม	Total Liabilities	945.61	1,470.07	1,143.38	1,676.12
ทุนที่เรียกชำระแล้ว	Paid up Capital	330.00	330.00	330.00	330.00
ส่วนของผู้ถือหุ้น	Total Equities	2,221.89	2,665.53	2,865.17	2,898.22
ราคาพาร์ (บาท)	Par Value (Baht)	10.00	10.00	10.00	10.00

อัตราส่วนทางการเงิน	Financial ratios	2564	2565	2566
<b>อัตราส่วนสภาพคล่อง (เท่า)</b>		<b>Liquidity ratio (Times)</b>		
อัตราส่วนหมุนเวียน	Current ratio	1.89	1.71	1.38
อัตราส่วนหมุนเร็ว	Quick ratio	1.03	0.74	0.54
<b>ประสิทธิภาพการดำเนินงาน (เท่า)</b>		<b>Efficiency ratio (Times)</b>		
อัตราการหมุนสินค้าคงเหลือ	Inventory turnover	4.97	5.46	3.09
อัตราการหมุนลูกหนี้การค้า	Account receivables turnover	7.81	18.00	6.64
อัตราการหมุนเจ้าหนี้การค้า	Account payable turnover	6.42	6.55	6.52
อัตราการหมุนของสินทรัพย์	Asset turnover	1.58	1.54	1.03
<b>ความสามารถในการทำกำไร (%)</b>		<b>Profitability ratio (%)</b>		
อัตราผลตอบแทนขั้นต้น	Gross profit margin	16.87%	16.47%	16.19%
อัตราผลตอบแทนสุทธิต่อรายได้รวม	Net profit margin	9.23%	9.08%	5.41%
อัตราผลตอบแทนต่อสินทรัพย์	Return on asset	14.57%	13.97%	5.55%
อัตราผลตอบแทนต่อส่วนของผู้ถือหุ้น	Return on equity	22.60%	19.55%	8.76%
<b>อัตราส่วนความเสี่ยง (เท่า)</b>		<b>Risk ratio (times)</b>		
อัตราส่วนหนี้สินต่อส่วนของผู้ถือหุ้น	Debt to equity	0.55	0.40	0.52